



Lathund – Val av skola

1. Gå in på Bollnäs kommuns hemsida, bollnas.se
2. Gå in på Självservice som ligger högst upp på vänster sida

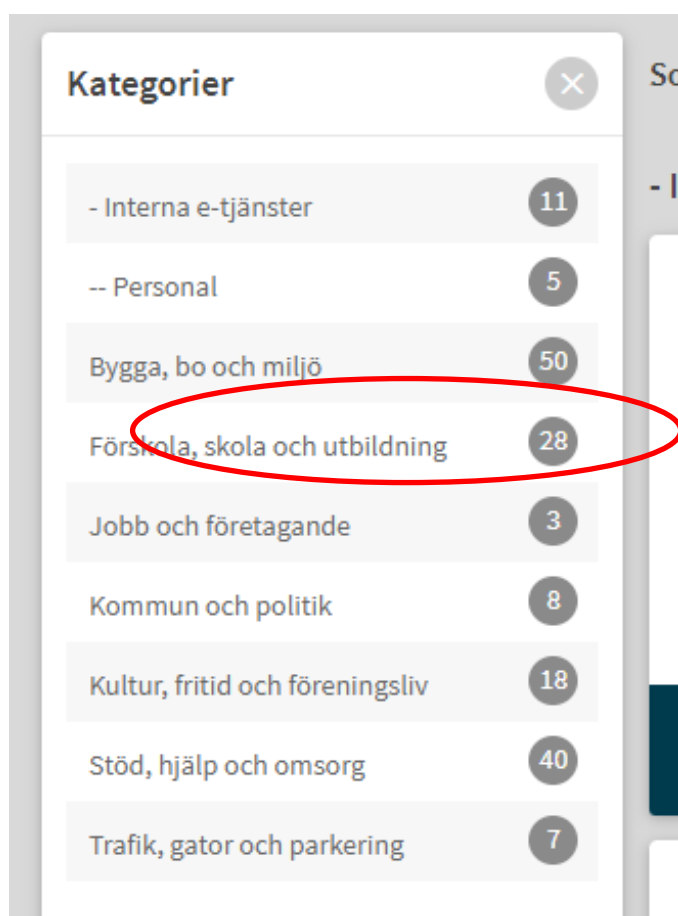


 Självservice



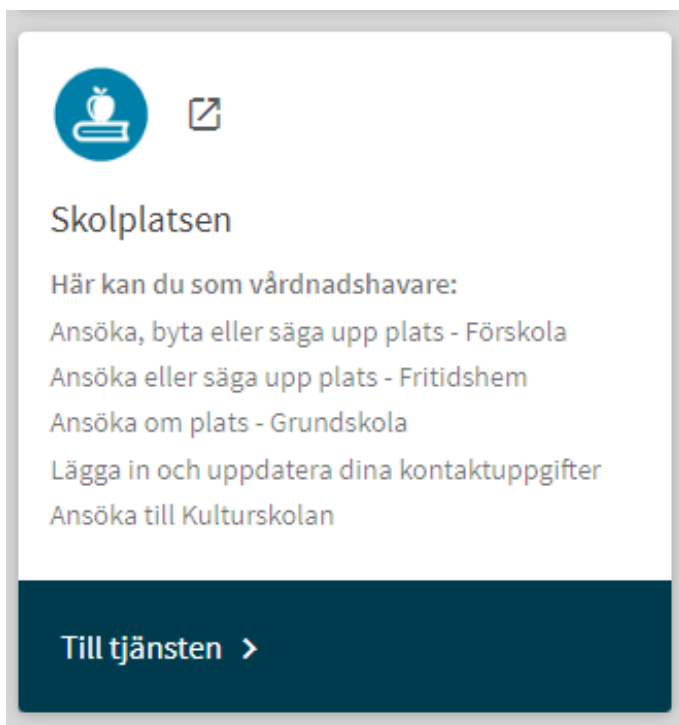
Förskola och skola | Omsorg och stöd |

3. Välj kategori



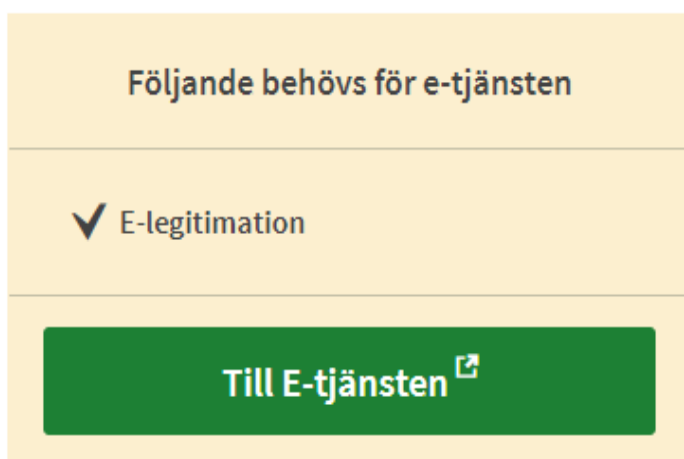
- 4.

5. Välj e-tjänsten Skolplatsen



6. Klicka på den gröna rutan Till e-tjänsten och logga in på Skolplatsen med ditt bankID.

Om du inte har ett bankID kan du inte göra ditt val själv, ta då kontakt med utbildningskontoret så hjälper vi dig.



7. När du loggat in i Skolplatsen ska du först välja vilket barn det gäller.



BOLLNÄS KOMMUN

Mina barn

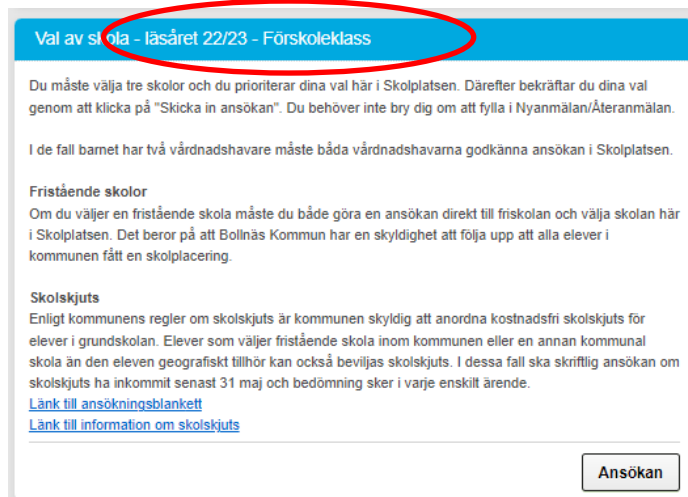
-Välj barn-

Välkommen till Skolplatsen!

1. Börja med att Kontrollera dina kontaktuppgifter! Detta gör du via "Ändra kontaktuppgifter" nedan.
2. Sedan väljer du ditt barn som du vill göra ansökan för i rullistan ovan.
3. I menyn till höger kan du som vårdnadshavare ansöka om skola, förskola, fritidshem och kulturskola.
4. Via funktionerna nedan kan du kontrollera status på ansökan samt säga upp plats.

På en del enheter som ex. iPads måste man först välja ett barn i rullistan för att dessa menyval ska visas.

8. När du har valt barn går du längst ner på sidan och väljer antingen fliken



Val av skola - läsåret 22/23 - Förskoleklass

Du måste välja tre skolor och du prioriterar dina val här i Skolplatsen. Därefter bekräftar du dina val genom att klicka på "Skicka in ansökan". Du behöver inte bry dig om att fylla i Nyanmälan/Återanmälan.

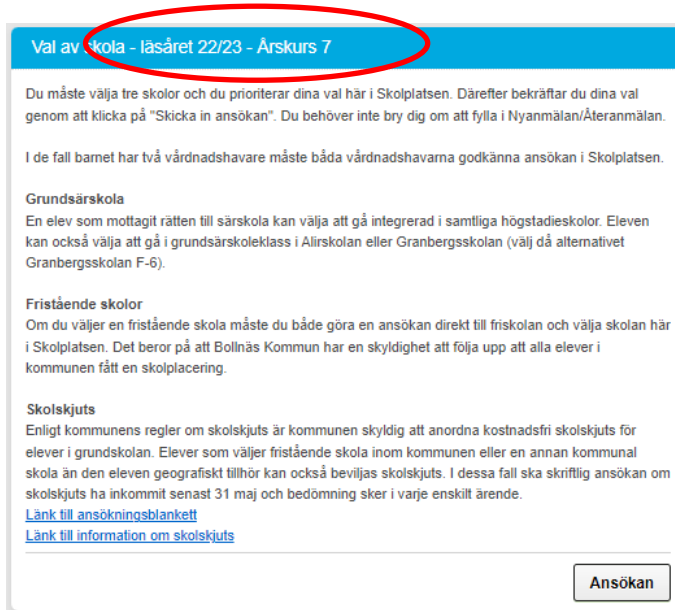
I de fall barnet har två vårdnadshavare måste båda vårdnadshavarna godkänna ansökan i Skolplatsen.

Fristående skolor
Om du väljer en fristående skola måste du både göra en ansökan direkt till friskolan och välja skolan här i Skolplatsen. Det beror på att Bollnäs Kommun har en skyldighet att följa upp att alla elever i kommunen fått en skolplacering.

Skolskjuts
Enligt kommunens regler om skolskjuts är kommunen skyldig att anordna kostnadsfri skolskjuts för elever i grundskolan. Elever som väljer fristående skola inom kommunen eller en annan kommunal skola än den eleven geografiskt tillhör kan också beviljas skolskjuts. I dessa fall ska skriftlig ansökan om skolskjuts ha inkommit senast 31 maj och bedömning sker i varje enskilt ärende.
[Länk till ansökningsblankett](#)
[Länk till information om skolskjuts](#)

Ansökan

Eller fliken



Val av skola - läsåret 22/23 - Årskurs 7

Du måste välja tre skolor och du prioriterar dina val här i Skolplatsen. Därefter bekräftar du dina val genom att klicka på "Skicka in ansökan". Du behöver inte bry dig om att fylla i Nyanmälan/Återanmälan.

I de fall barnet har två vårdnadshavare måste båda vårdnadshavarna godkänna ansökan i Skolplatsen.

Grundsärskola
En elev som mottagit rätten till särskola kan välja att gå integrerad i samtliga högstadieskolor. Eleven kan också välja att gå i grundsärskoleklass i Alirskolan eller Granbergsskolan (välj då alternativet Granbergsskolan F-6).

Fristående skolor
Om du väljer en fristående skola måste du både göra en ansökan direkt till friskolan och välja skolan här i Skolplatsen. Det beror på att Bollnäs Kommun har en skyldighet att följa upp att alla elever i kommunen fått en skolplacering.

Skolskjuts
Enligt kommunens regler om skolskjuts är kommunen skyldig att anordna kostnadsfri skolskjuts för elever i grundskolan. Elever som väljer fristående skola inom kommunen eller en annan kommunal skola än den eleven geografiskt tillhör kan också beviljas skolskjuts. I dessa fall ska skriftlig ansökan om skolskjuts ha inkommit senast 31 maj och bedömning sker i varje enskilt ärende.
[Länk till ansökningsblankett](#)
[Länk till information om skolskjuts](#)

9. Nu kan du göra ett val av skola för ditt barn.

Observera att om ditt barn har två vårdnadshavare måste den andre vårdnadshavaren logga in i Skolplatsen och signera din ansökan. Din ansökan kommer inte att behandlas förrän detta är gjort.