

Gruppbostad LSS

Bollnäs

Bakgrund

Sveriges Kommuner och Regioner (SKR) organiserar årligen nationella brukarundersökningar för flera olika målgrupper och verksamheter inom individ- och familjeomsorg, funktionshinderområdet samt till placerade barn och unga. Drygt 200 kommuner har deltagit i någon av de fem brukarundersökningarna 2023.

Undersökningen hanteras av analysföretaget Enkätfabriken. Beställare är kommuner och privata aktörer. Deltagande i brukarundersökningen är frivilligt. Kommuner samt privata aktörer bestämmer själva vilka undersökningar de deltar i samt när genomförandet ska ske under undersökningsperioden. Undersökningsperioden pågår mellan 1 september till och med 31 oktober 2023. Undersökningen är en totalundersökning vilket innebär att alla enskilda individer som är placerade i gruppbostad, dvs hela målgruppen, ska erbjudas att delta.

Denna rapport gäller: Gruppbostad LSS

Mer information om undersökningen finns på:

<https://skr.se/skr/tjanster/oppnajokforelser/socialtjanstbrukarundersokningar/brukarundersokningfunktionshinder.11638.html>

www.enkatfabriken.se/skr

Tillvägagångssätt

Undersökningen genomförs huvudsakligen genom en webbenkät med unika inloggningskoder för varje enskild individ. Det innebär att en enskild individ enbart kan svara på enkäten en gång, vilket är en förutsättning för att resultat och svarsfrekvens ska vara korrekt. De enskilda individerna kan delta via antingen en utskriven kodtalong eller en pappersenkät. Resultatet från pappersenkäter har matats in i webbenkätverktyget av antingen kommunernas eller Enkätfabrikens personal.

Svarsfrekvens

Antal enskilda individer som ingick i målgruppen för enkäten var 57. Totalt sett har 24 svar inkommit. Det innebär att svarsfrekvensen är 42 procent. Resultat visas inte för frågor med färre än fem svar. En låg svarsfrekvens eller ett litet antal deltagare i undersökningen innebär att resultaten ska tolkas med försiktighet.

Avrundningar

Det viktigt att känna till att det förekommer avrundningar i redovisningen. Det kan göra att resultatet summerar till något mer eller mindre än 100 procent för en fråga, även om så inte är fallet. Om exempelvis 50,5 procent svarat ett alternativ, och 49,5 svarat ett annat, innebär avrundningarna att det kommer att redovisas som 51 respektive 50 procent. Detta är dock inget fel, utan en effekt av avrundningar.

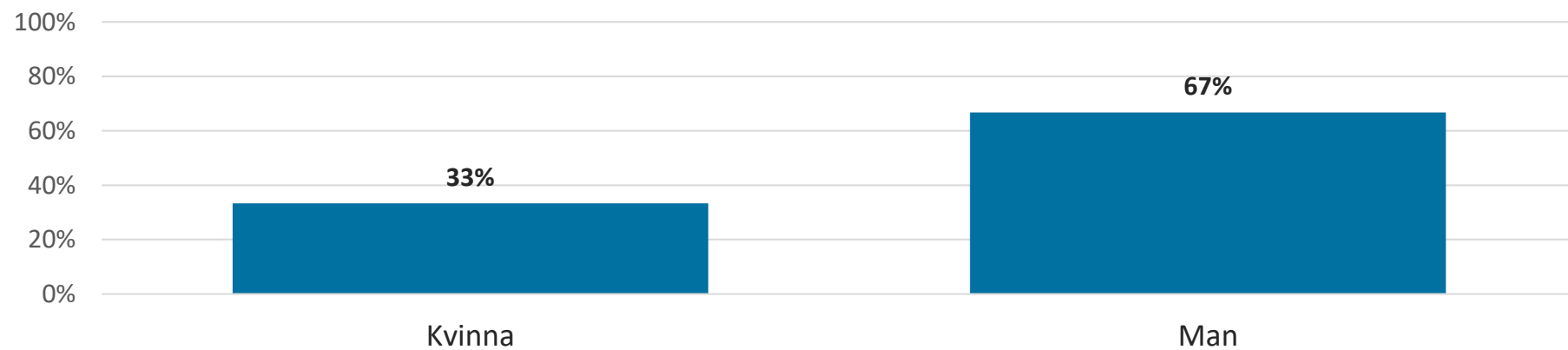
Det sammanslagna resultatet för samtliga kommuner som har deltagit undersökningen visas som "nationellt" i tabellerna.

Redovisning av kön

Av anonymitetsskäl redovisas resultat uppdelat på kön enbart i rapporter på kommunnivå, och då endast om det finns minst fem svar från såväl kvinnor som män. Om könsuppdelade resultat saknas i en rapport, beror det på att det inte finns tillräckligt många svar i någon av grupperna.

Resultat

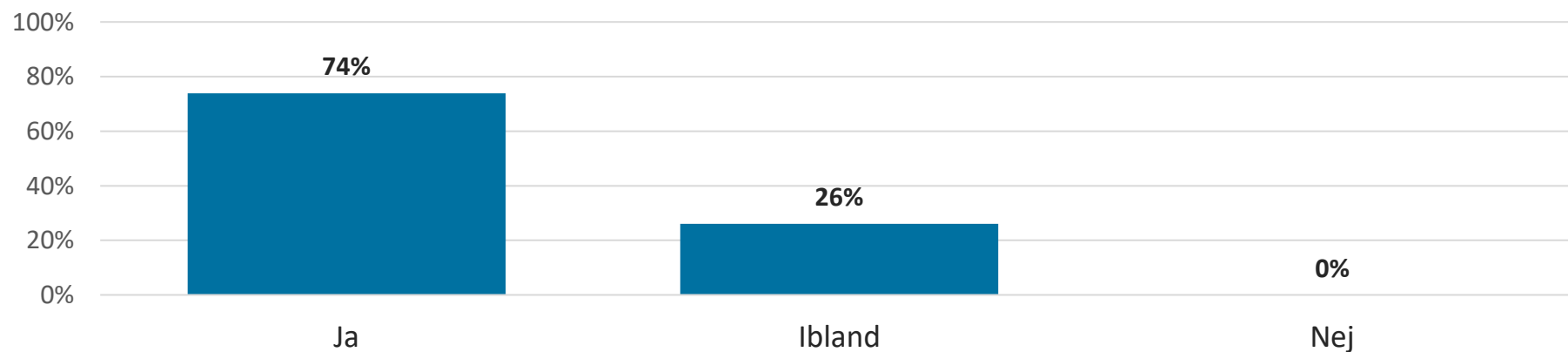
Är du kvinna eller man? Resultat för 2023



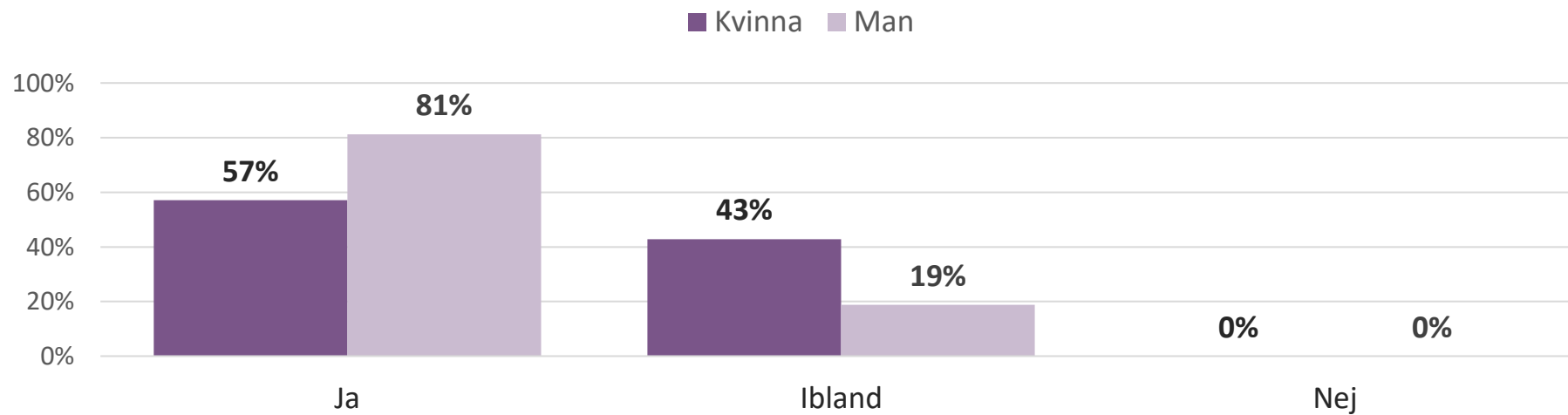
Är du kvinna eller man?

	Bollnäs				Nationellt			
	2023	2022	2021	2020	2023	2022	2021	2020
<i>Antal svar</i>	-	-	-	-	7076	6614	6500	5087
Kvinna	33 %	49 %	51 %	-	44 %	44 %	45 %	45 %
Man	67 %	51 %	49 %	-	56 %	56 %	55 %	55 %

Får du bestämma om saker som är viktiga för dig hemma? Resultat för 2023



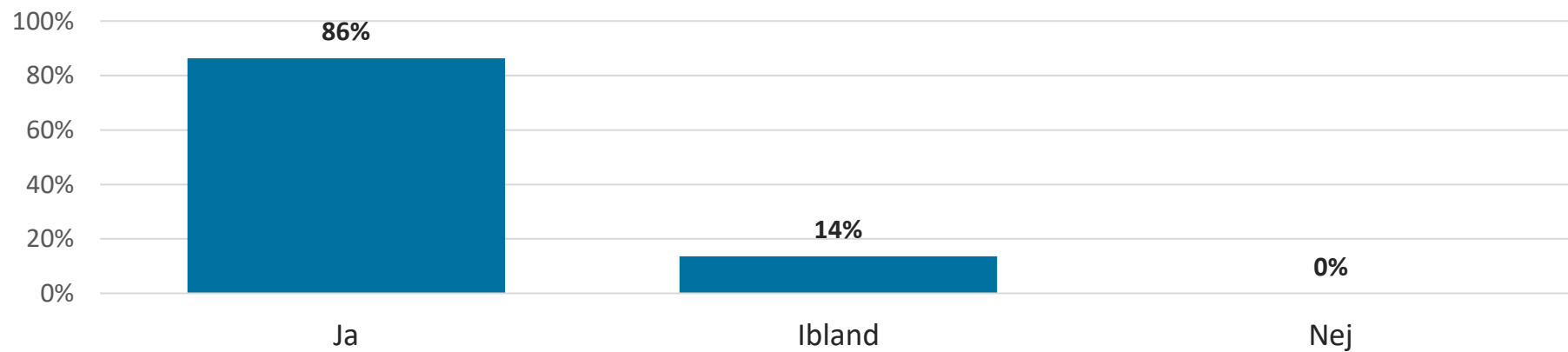
Får du bestämma om saker som är viktiga för dig hemma? Resultat för 2023



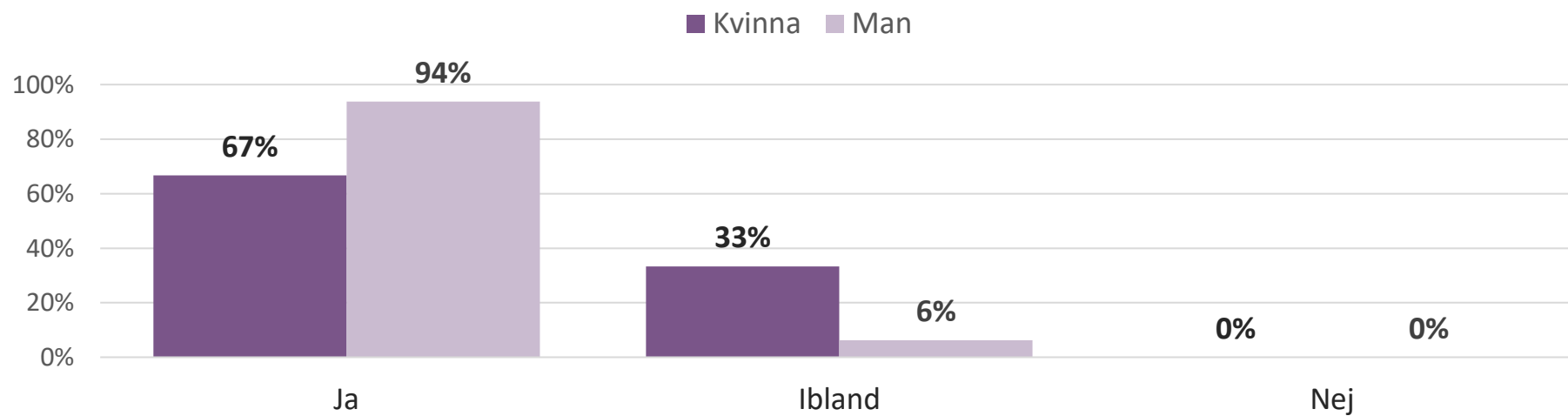
Får du bestämma om saker som är viktiga för dig hemma?

	Bollnäs				Nationellt			
	2023	2022	2021	2020	2023	2022	2021	2020
<i>Antal svar</i>	23	46	39	-	7182	6714	6610	5132
Ja	74 %	83 %	79 %	-	79 %	77 %	77 %	77 %
Ibland	26 %	15 %	21 %	-	16 %	17 %	17 %	18 %
Nej	0 %	2 %	0 %	-	5 %	5 %	5 %	6 %

Får du den hjälp du vill ha hemma? Resultat för 2023



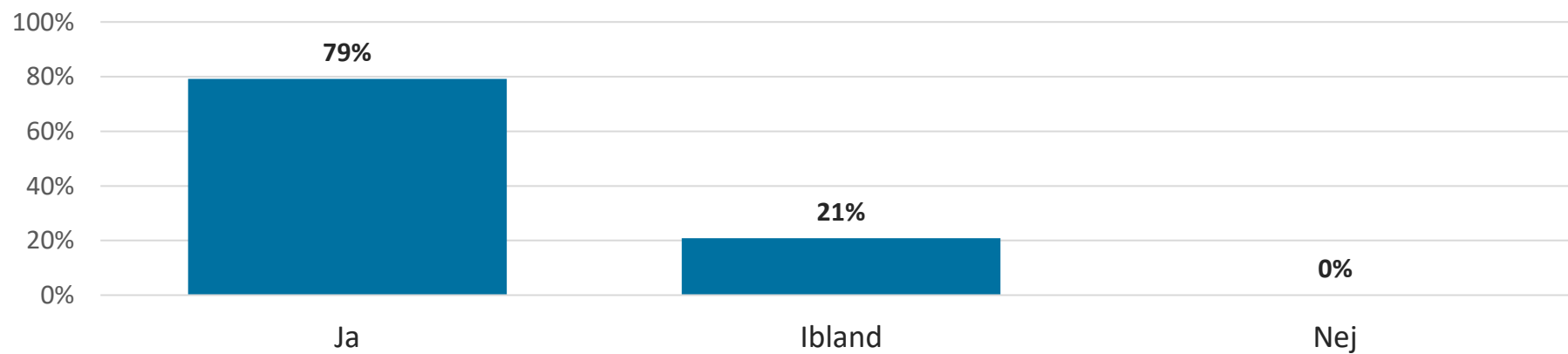
Får du den hjälp du vill ha hemma? Resultat för 2023



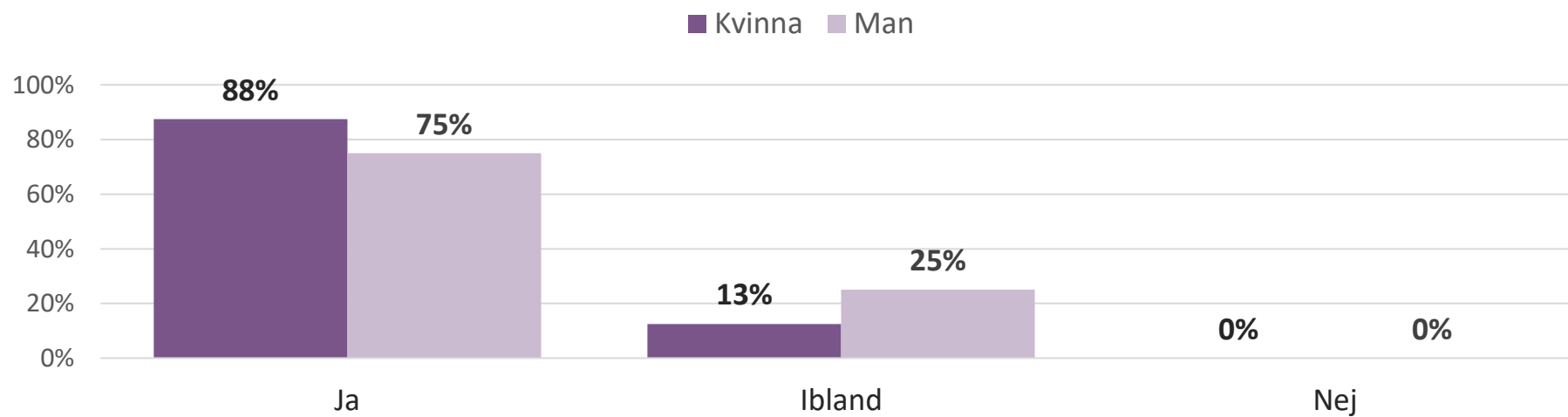
Får du den hjälp du vill ha hemma?

	Bollnäs				Nationellt			
	2023	2022	2021	2020	2023	2022	2021	2020
<i>Antal svar</i>	22	46	39	-	7200	6689	6584	5139
Ja	86 %	96 %	97 %	-	82 %	81 %	81 %	81 %
Ibland	14 %	2 %	3 %	-	14 %	14 %	14 %	14 %
Nej	0 %	2 %	0 %	-	4 %	4 %	4 %	4 %

Bryr sig personalen hemma om dig? Resultat för 2023



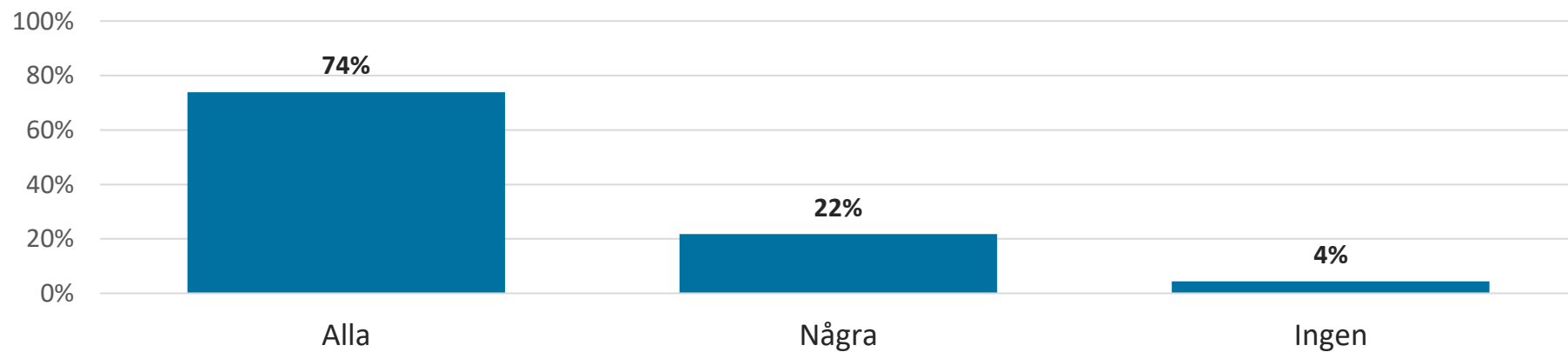
Bryr sig personalen hemma om dig? Resultat för 2023



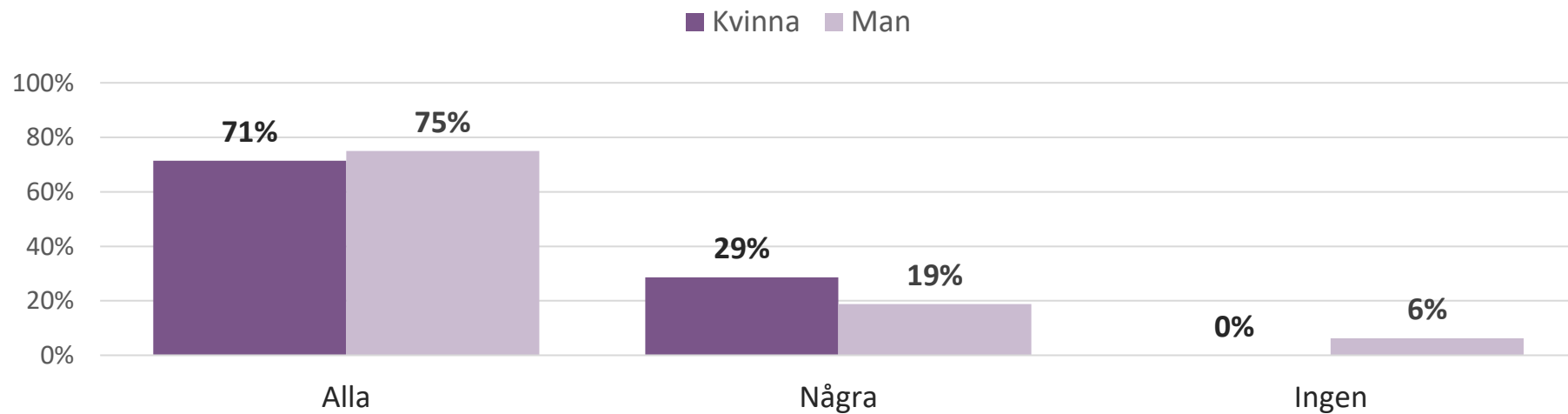
Bryr sig personalen hemma om dig?

	Bollnäs				Nationellt			
	2023	2022	2021	2020	2023	2022	2021	2020
<i>Antal svar</i>	24	46	37	-	7183	6690	6587	5145
Ja	79 %	91 %	86 %	-	83 %	82 %	83 %	83 %
Ibland	21 %	9 %	5 %	-	13 %	13 %	13 %	13 %
Nej	0 %	0 %	8 %	-	4 %	5 %	4 %	4 %

Pratar personalen hemma med dig så att du förstår vad de menar? Resultat för 2023



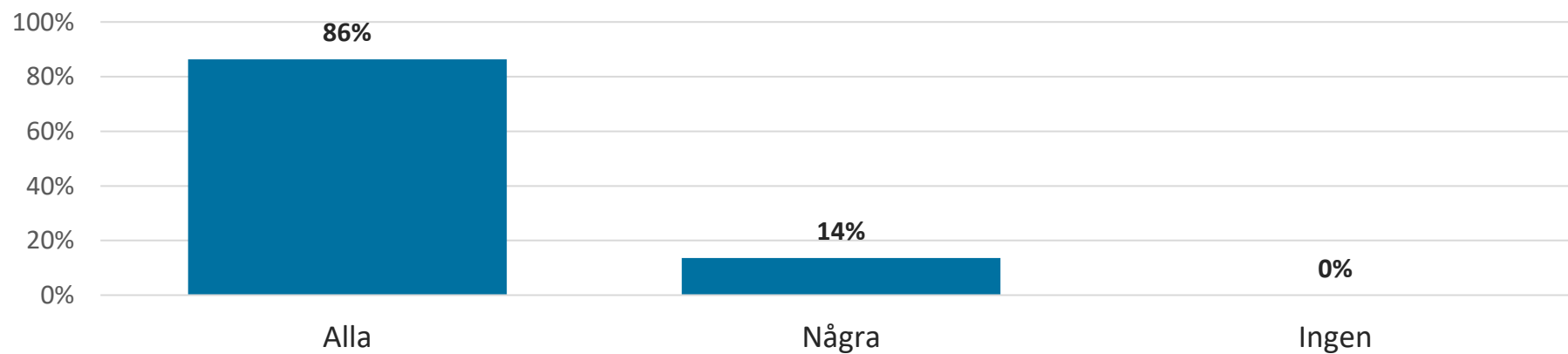
Pratar personalen hemma med dig så att du förstår vad de menar? Resultat för 2023



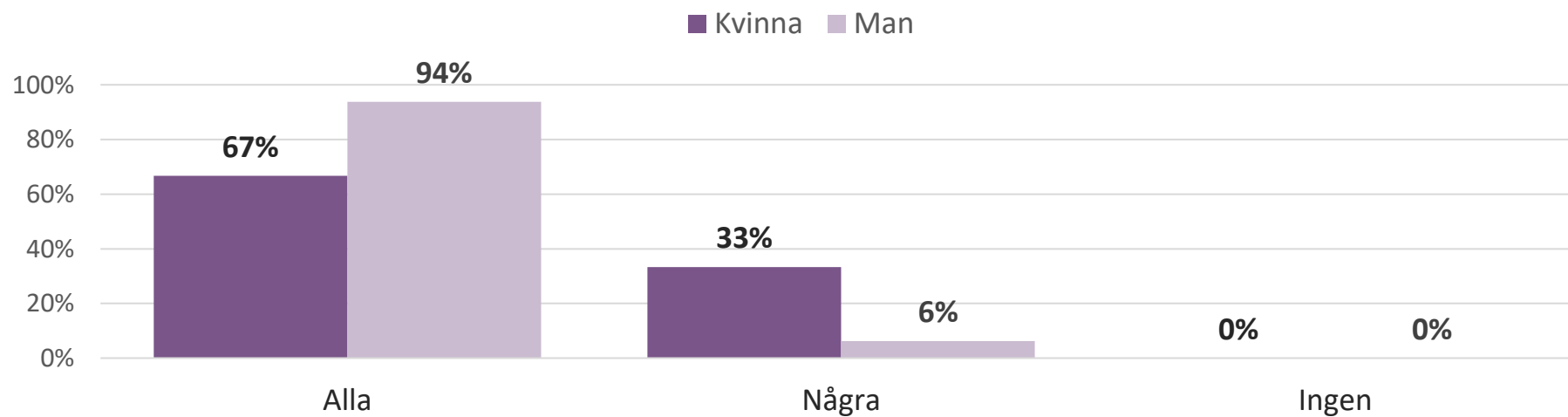
Pratar personalen hemma med dig så att du förstår vad de menar?

	Bollnäs				Nationellt			
	2023	2022	2021	2020	2023	2022	2021	2020
<i>Antal svar</i>	23	45	39	-	7128	6648	6563	5107
Alla	74 %	84 %	87 %	-	71 %	69 %	70 %	68 %
Några	22 %	16 %	10 %	-	27 %	28 %	27 %	29 %
Ingen	4 %	0 %	3 %	-	3 %	3 %	3 %	3 %

Förstår personalen hemma vad du säger? Resultat för 2023



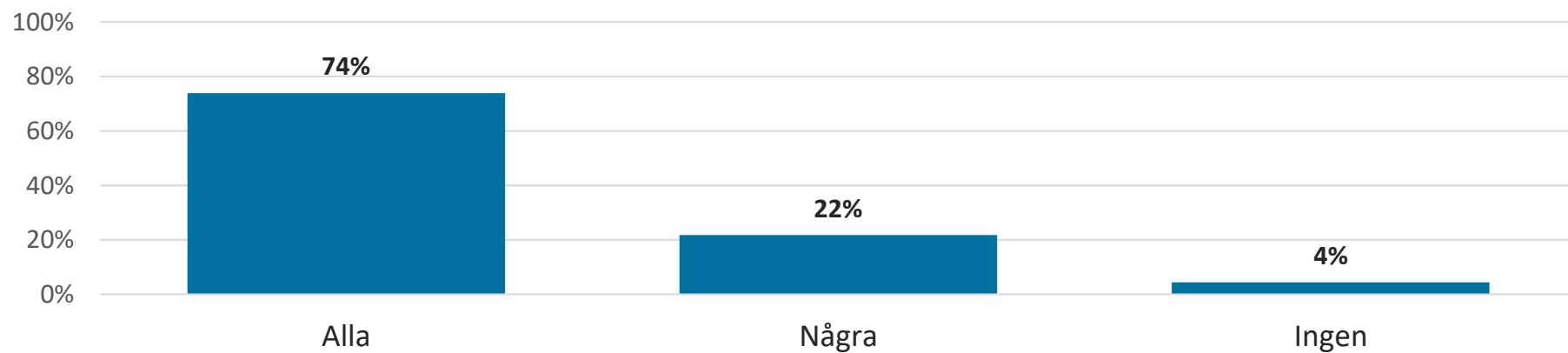
Förstår personalen hemma vad du säger? Resultat för 2023



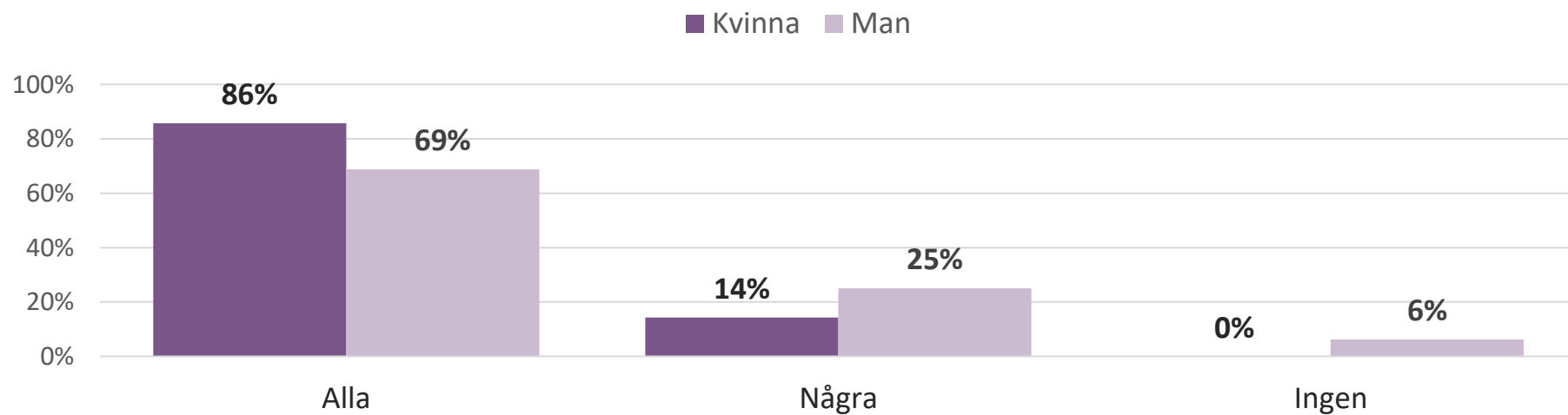
Förstår personalen hemma vad du säger?

	Bollnäs				Nationellt			
	2023	2022	2021	2020	2023	2022	2021	2020
<i>Antal svar</i>	22	46	39	-	7108	6607	6520	5056
Alla	86 %	83 %	90 %	-	71 %	71 %	70 %	69 %
Några	14 %	17 %	5 %	-	26 %	26 %	27 %	27 %
Ingen	0 %	0 %	5 %	-	3 %	3 %	3 %	4 %

Känner du dig trygg med personalen hemma? Resultat för 2023



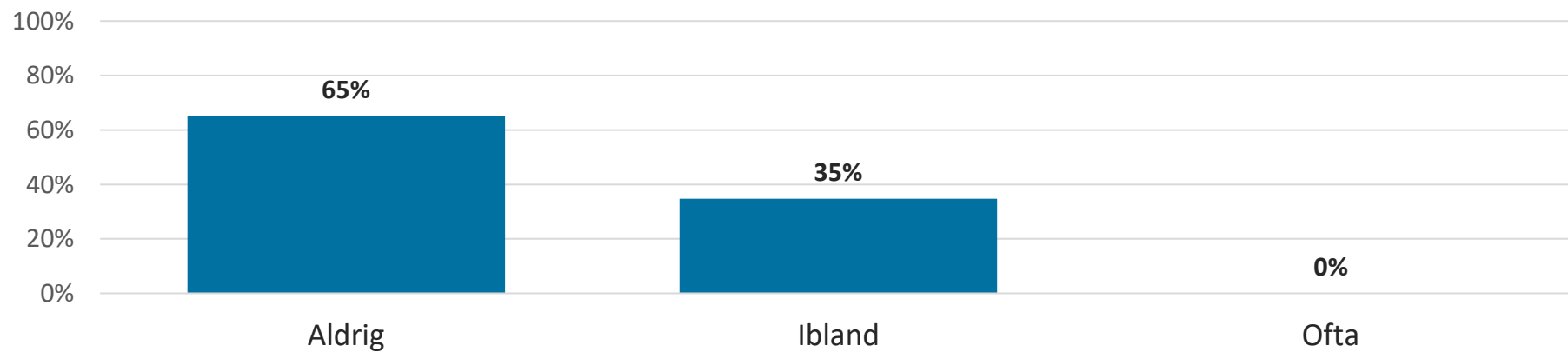
Känner du dig trygg med personalen hemma? Resultat för 2023



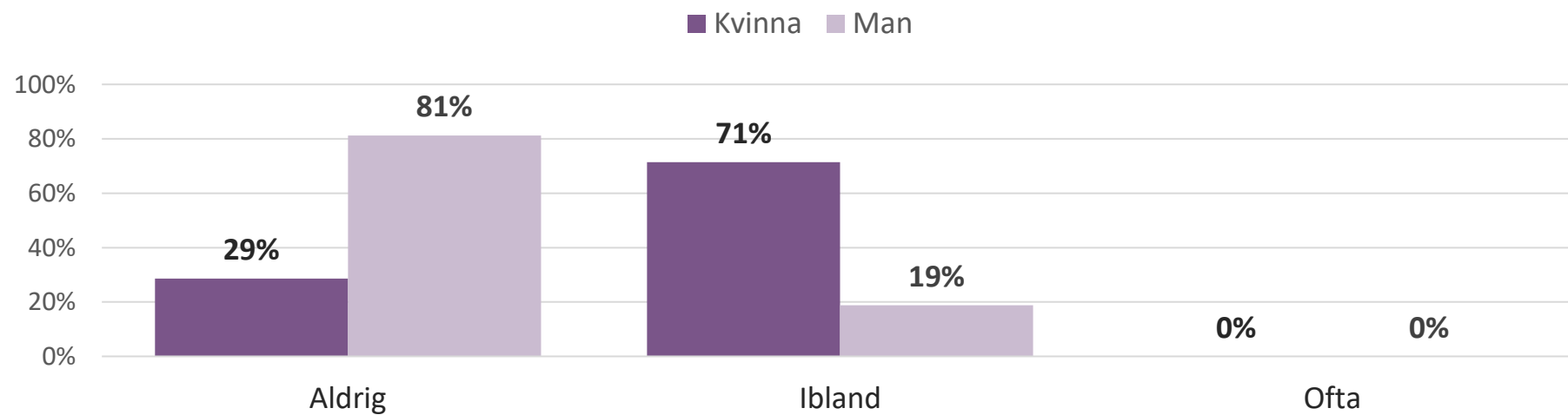
Känner du dig trygg med personalen hemma?

	Bollnäs				Nationellt			
	2023	2022	2021	2020	2023	2022	2021	2020
<i>Antal svar</i>	23	46	39	-	7145	6642	6539	5096
Alla	74 %	85 %	92 %	-	78 %	76 %	77 %	76 %
Några	22 %	13 %	3 %	-	19 %	20 %	20 %	21 %
Ingen	4 %	2 %	5 %	-	3 %	4 %	3 %	3 %

Är du rädd för något hemma? Resultat för 2023



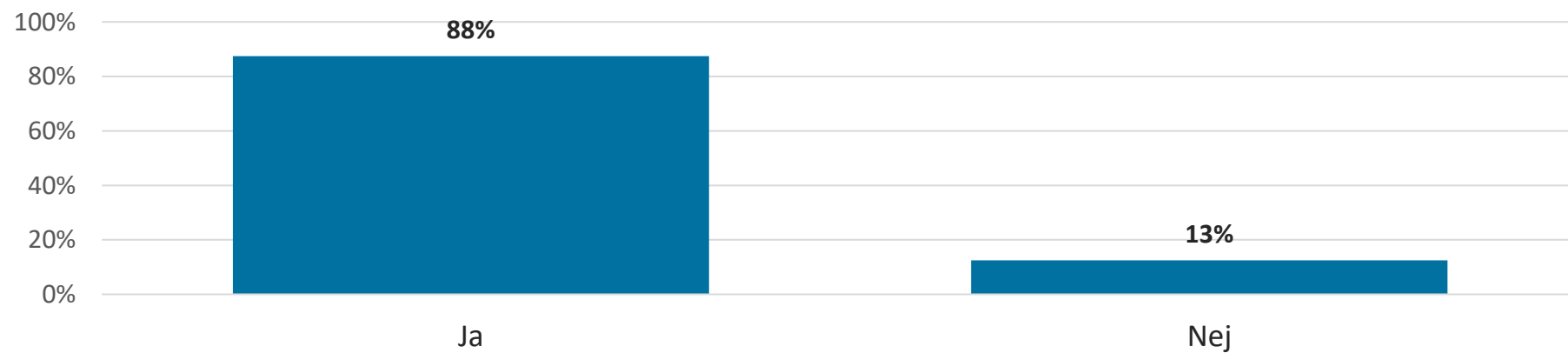
Är du rädd för något hemma? Resultat för 2023



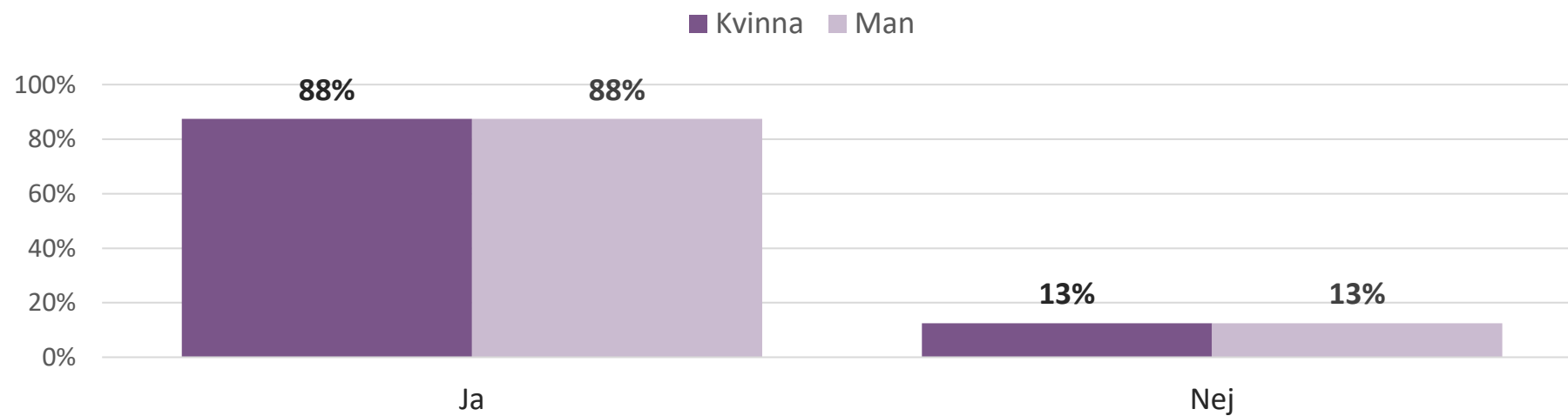
Är du rädd för något hemma?

	Bollnäs				Nationellt			
	2023	2022	2021	2020	2023	2022	2021	2020
<i>Antal svar</i>	23	46	39	-	7137	6633	6553	5108
Aldrig	65 %	85 %	77 %	-	68 %	67 %	66 %	65 %
Ibland	35 %	13 %	15 %	-	25 %	26 %	27 %	28 %
Ofta	0 %	2 %	8 %	-	7 %	7 %	6 %	7 %

Vet du vem du ska prata med om något är dåligt hemma? Resultat för 2023



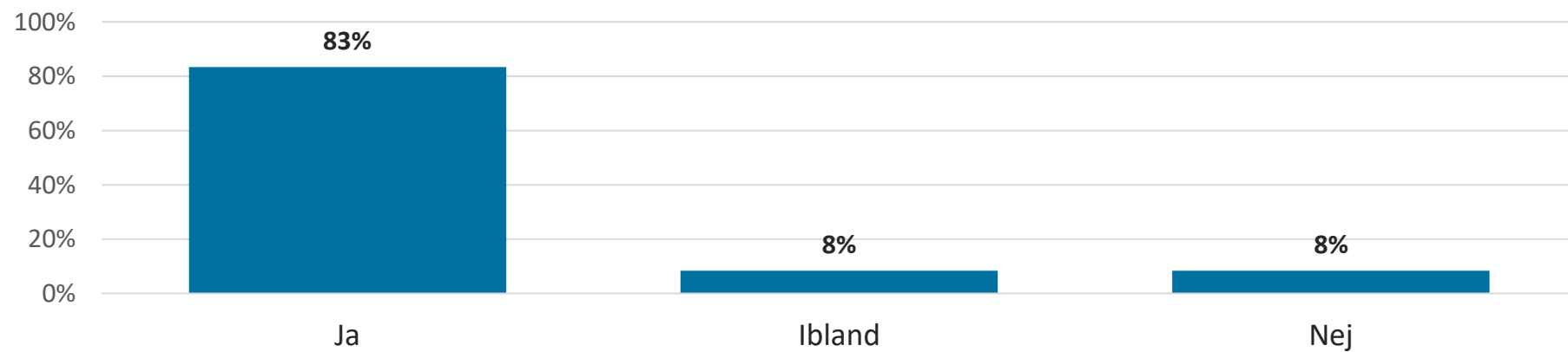
Vet du vem du ska prata med om något är dåligt hemma? Resultat för 2023



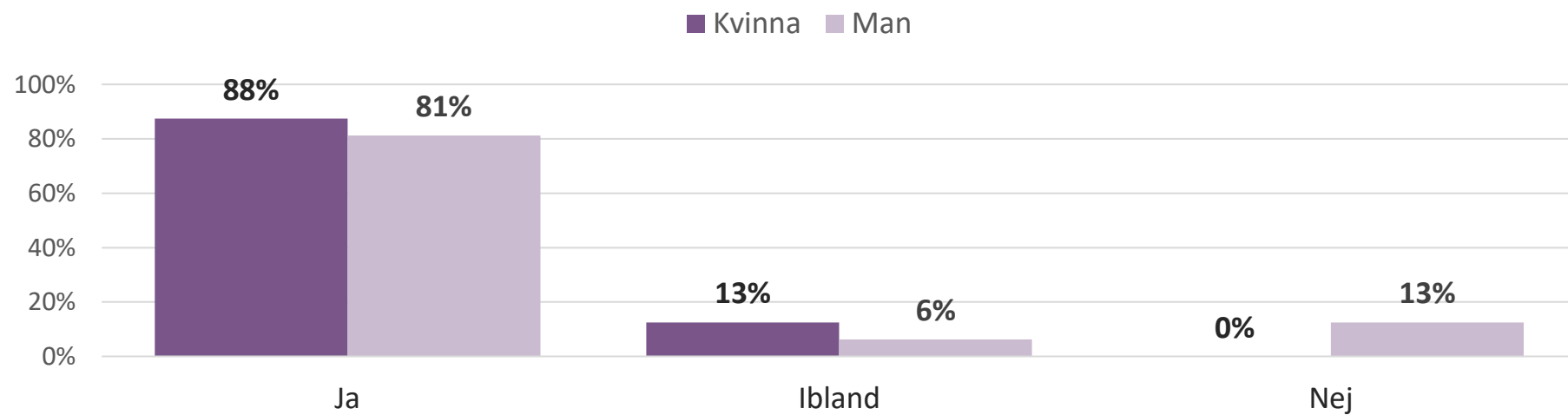
Vet du vem du ska prata med om något är dåligt hemma?

	Bollnäs				Nationellt			
	2023	2022	2021	2020	2023	2022	2021	2020
<i>Antal svar</i>	24	46	39	-	7087	6615	6494	5088
Ja	88 %	91 %	82 %	-	86 %	86 %	85 %	84 %
Nej	13 %	9 %	18 %	-	14 %	14 %	15 %	16 %

Trivs du hemma? Resultat för 2023



Trivs du hemma? Resultat för 2023



Trivs du hemma?

	Bollnäs				Nationellt			
	2023	2022	2021	2020	2023	2022	2021	2020
<i>Antal svar</i>	24	46	39	-	7193	6702	6598	5141
Ja	83 %	85 %	87 %	-	83 %	82 %	83 %	82 %
Ibland	8 %	9 %	8 %	-	12 %	12 %	12 %	13 %
Nej	8 %	7 %	5 %	-	5 %	6 %	5 %	5 %