

Statistikbilder

för december 2016

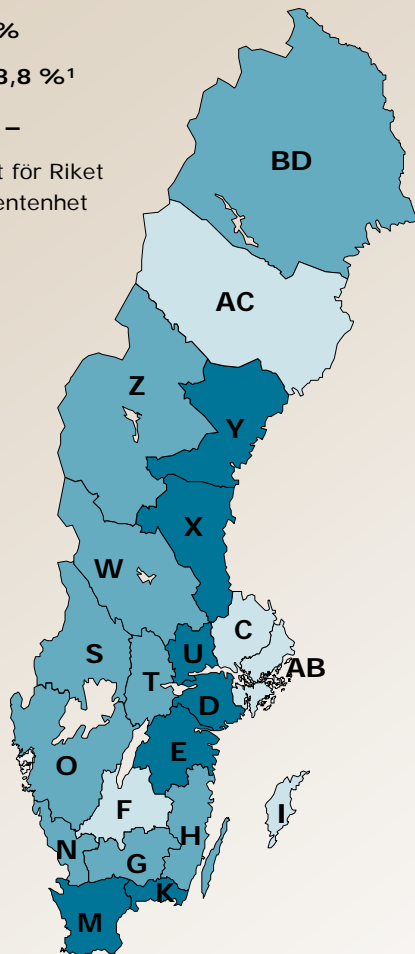
Inskrivna arbetslösa i december 2016 som andel (%) av den registerbaserade arbetskraften 16 – 64 år

□ = - 6,7 %

■ = 6,8 – 8,8 %¹

■ = 8,9 % –

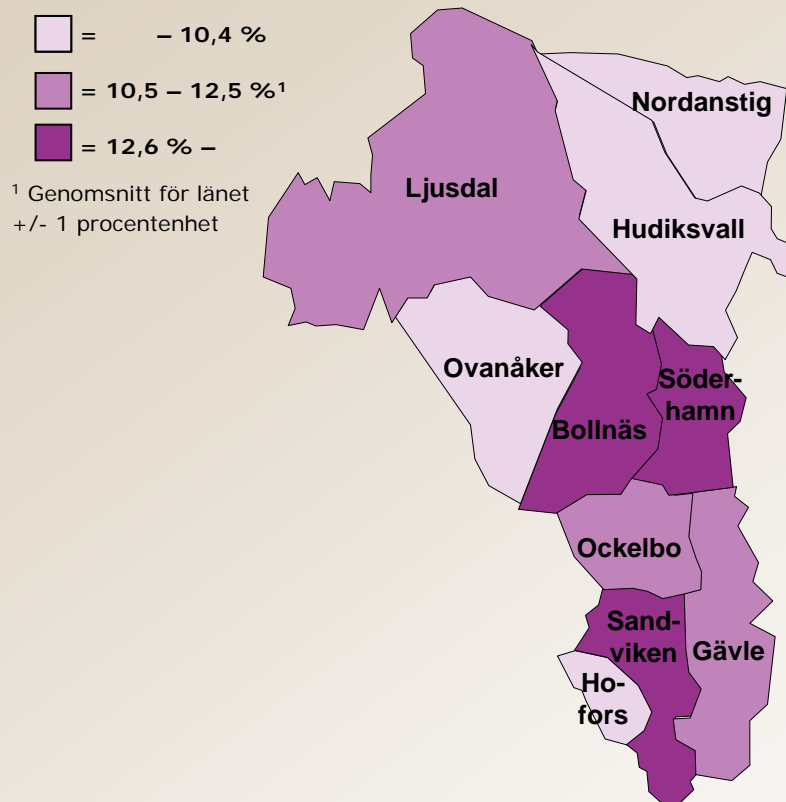
¹ Genomsnitt för Riket
+/- 1 procentenhet



	Län	Inskrivna arbetslösa	Förändring i procentenheter*
X	Gävleborgs län	11,5%	-0,4
D	Södermanlands län	10,9%	-0,1
K	Blekinge län	10,7%	-0,8
M	Skåne län	10,1%	-0,2
U	Västmanlands län	9,5%	-0,2
E	Östergötlands län	9,0%	-0,3
Y	Västernorrlands län	9,0%	-0,6
S	Värmlands län	8,8%	-0,1
G	Kronobergs län	8,6%	0,0
H	Kalmar län	8,3%	0,3
T	Örebro län	8,2%	-0,3
	Riket	7,8%	-0,2
W	Dalarnas län	7,7%	0,0
Z	Jämtlands län	7,5%	-0,2
BD	Norrbottnens län	7,2%	-0,4
O	Västra Götalands län	6,9%	-0,3
N	Hallands län	6,8%	0,2
F	Jönköpings län	6,7%	-0,2
I	Gotlands län	6,7%	-1,0
AC	Västerbottens län	6,6%	-0,5
AB	Stockholms län	6,1%	-0,3
C	Uppsala län	5,9%	0,2

* Förändring i procentenheter jämfört med motsvarande period föregående år

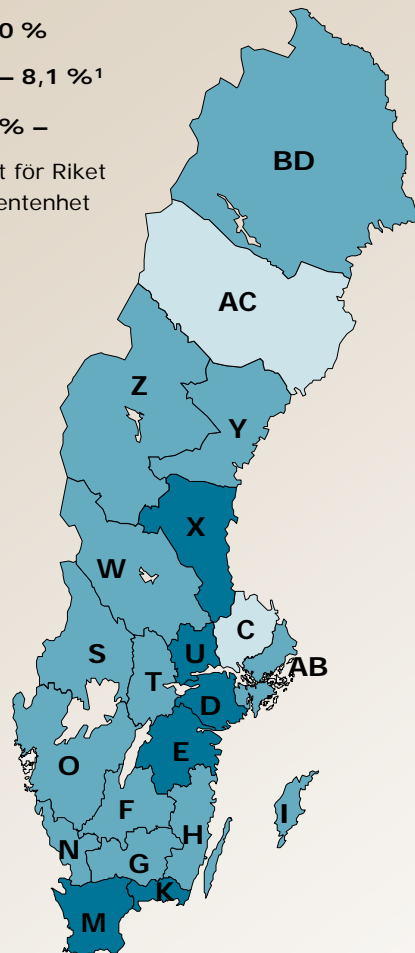
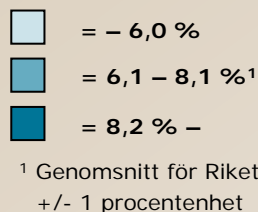
Inskrivna arbetslösa i december 2016 som andel (%) av den registerbaserade arbetskraften 16 – 64 år



Kommun	Inskrivna arbetslösa	Förändring i procentenheter*
Sandviken	14,2%	-0,1
Söderhamn	13,4%	-0,1
Bollnäs	13,2%	-0,3
Ockelbo	12,1%	0,0
Gävleborgs län	11,5%	-0,4
Gävle	11,4%	-0,6
Ljusdal	10,5%	-0,6
Hofors	10,0%	-0,7
Ovanåker	10,0%	0,1
Hudiksvall	8,3%	-0,7
Riket	7,8%	-0,2
Nordanstig	7,6%	0,2

*Förändring i procentenheter jämfört med motsvarande period föregående år

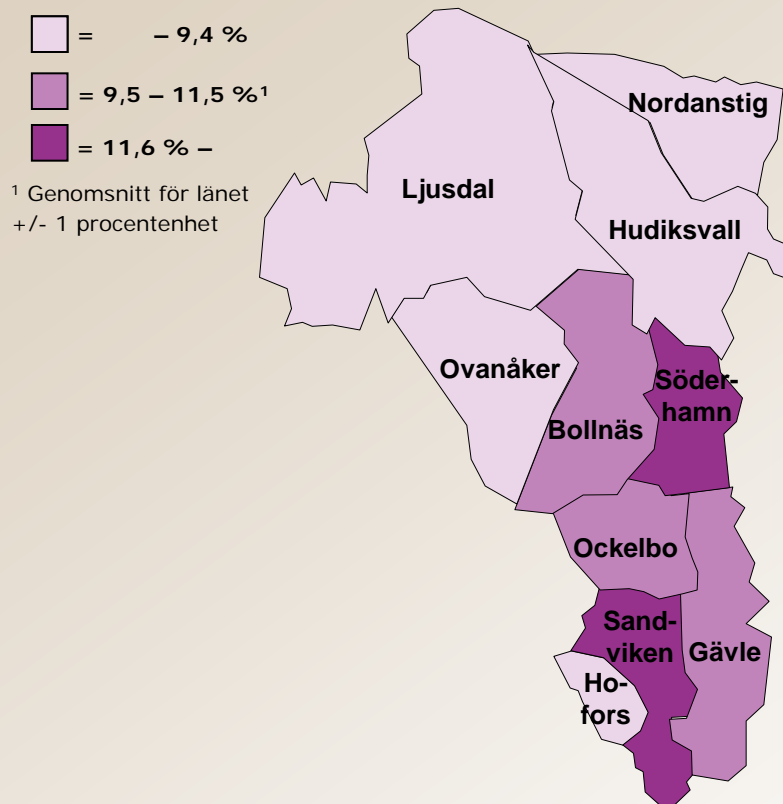
Inskrivna arbetslösa kvinnor i december 2016 som andel (%) av den registerbaserade arbetskraften 16 – 64 år



	Län	Inskrivna arbetslösa kvinnor	Förändring i procentenheter*
X	Gävleborgs län	10,5%	-0,3
D	Södermanlands län	10,2%	0,0
K	Blekinge län	9,5%	-0,6
M	Skåne län	9,2%	-0,2
U	Västmanlands län	8,6%	-0,5
E	Östergötlands län	8,2%	-0,3
G	Kronobergs län	8,0%	-0,1
Y	Västernorrlands län	7,7%	-0,6
S	Värmlands län	7,5%	-0,1
T	Örebro län	7,2%	-0,3
H	Kalmar län	7,2%	0,1
	Riket	7,1%	-0,2
F	Jönköpings län	6,5%	-0,1
W	Dalarnas län	6,4%	0,1
BD	Norrbottnens län	6,4%	-0,3
Z	Jämtlands län	6,3%	-0,1
O	Västra Götalands län	6,2%	-0,3
N	Hallands län	6,1%	0,1
I	Gotlands län	6,1%	-1,2
AB	Stockholms län	6,1%	-0,3
AC	Västerbottens län	5,4%	-0,4
C	Uppsala län	5,2%	0,1

* Förändring i procentenheter jämfört med motsvarande period föregående år

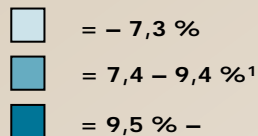
Inskrivna arbetslösa kvinnor i december 2016 som andel (%) av den registerbaserade arbetskraften 16 – 64 år



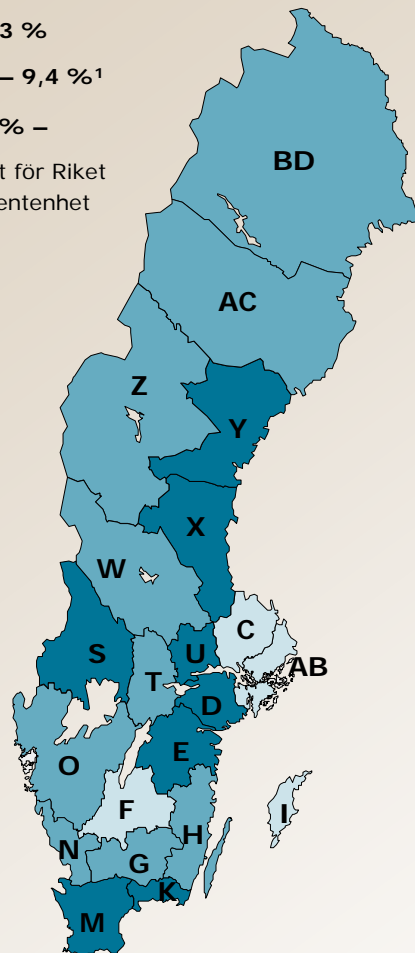
Kommun	Inskrivna arbetslösa kvinnor	Förändring i procentenheter*
Sandviken	13,6%	-0,4
Söderhamn	11,6%	-0,4
Bollnäs	11,1%	-0,6
Gävle	11,0%	-0,2
Gävleborgs län	10,5%	-0,3
Ockelbo	10,1%	0,1
Hofors	9,4%	-1,1
Ovanåker	9,2%	0,2
Ljusdal	9,1%	0,0
Riket	7,1%	-0,2
Hudiksvall	6,9%	-0,5
Nordanstig	6,2%	-0,4

*Förändring i procentenheter jämfört med motsvarande period föregående år

Inskrivna arbetslösa män i december 2016 som andel (%) av den registerbaserade arbetskraften 16 – 64 år



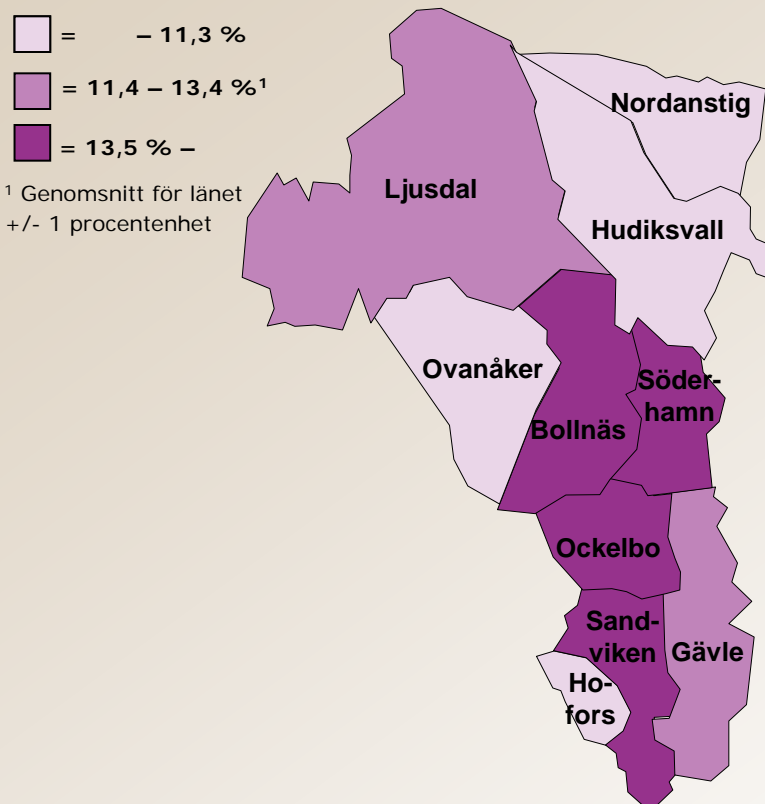
¹ Genomsnitt för Riket
+/- 1 procentenhet



	Län	Inskrivna arbetslösa män	Förändring i procentenheter*
X	Gävleborgs län	12,4%	-0,5
K	Blekinge län	11,8%	-1,0
D	Södermanlands län	11,6%	-0,2
M	Skåne län	11,0%	-0,2
U	Västmanlands län	10,3%	0,0
Y	Västernorrlands län	10,2%	-0,6
S	Värmlands län	10,0%	0,0
E	Östergötlands län	9,7%	-0,2
H	Kalmar län	9,3%	0,4
T	Örebro län	9,2%	-0,3
G	Kronobergs län	9,1%	0,1
W	Dalarnas län	8,8%	0,0
Z	Jämtlands län	8,6%	-0,3
	Riket	8,4%	-0,2
BD	Norrbottnens län	8,0%	-0,5
AC	Västerbottens län	7,7%	-0,5
O	Västra Götalands län	7,5%	-0,3
N	Hallands län	7,4%	0,4
I	Gotlands län	7,3%	-0,9
F	Jönköpings län	6,9%	-0,3
C	Uppsala län	6,5%	0,4
AB	Stockholms län	6,1%	-0,2

* Förändring i procentenheter jämfört med motsvarande period föregående år

Inskrivna arbetslösa män i december 2016 som andel (%) av den registerbaserade arbetskraften 16 – 64 år

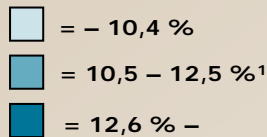


Kommun	Inskrivna arbetslösa män	Förändring i procentenheter*
Bollnäs	15,1%	-0,1
Söderhamn	15,0%	0,1
Sandviken	14,8%	0,2
Ockelbo	13,9%	0,0
Gävleborgs län	12,4%	-0,5
Ljusdal	11,8%	-1,1
Gävle	11,7%	-1,0
Ovanåker	10,6%	0,0
Hofors	10,6%	-0,4
Hudiksvall	9,6%	-0,9
Nordanstig	8,8%	0,7
Riket	8,4%	-0,2

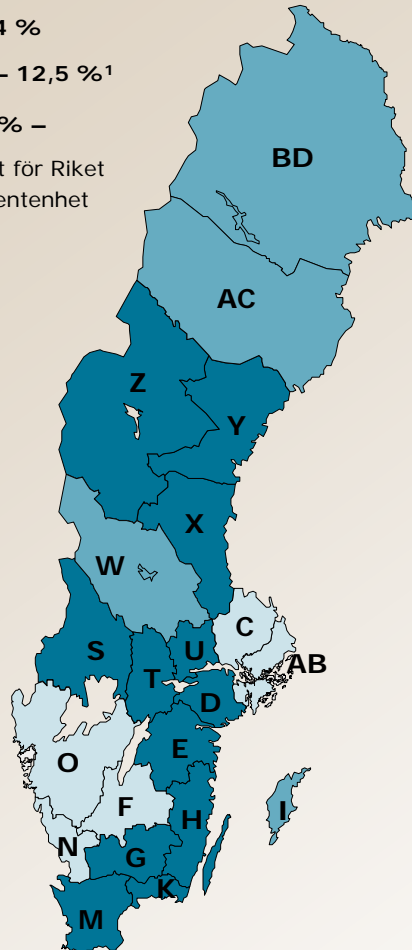
*Förändring i procentenheter jämfört med motsvarande period föregående år

Ungdomar 18 – 24 år

Inskrivna arbetslösa i december 2016 som andel (%) av den registerbaserade arbetskraften i åldersgruppen



¹ Genomsnitt för Riket
+/- 1 procentenhet

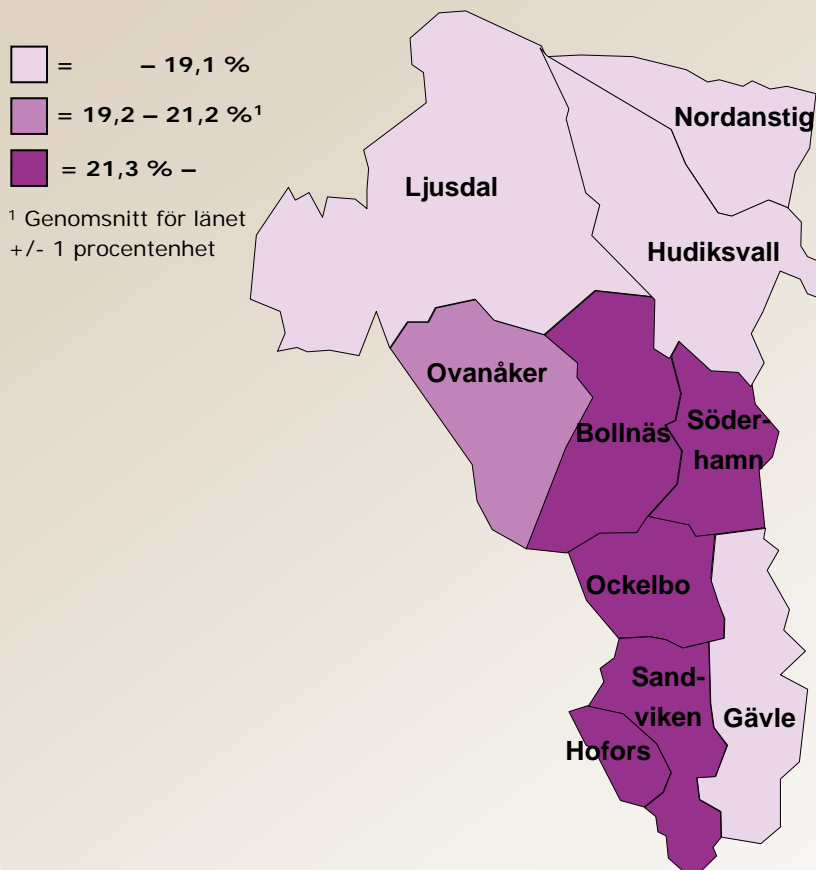


	Län	Inskrivna arbetslösa	Förändring i procentenheter*	Inskrivna arbetslösa i antal
K	Blekinge län	20,4%	-3,9	1 677
X	Gävleborgs län	20,2%	-2,7	3 105
D	Södermanlands län	16,0%	-2,2	2 414
M	Skåne län	15,3%	-1,7	9 855
S	Värmlands län	15,2%	-2,1	2 176
U	Västmanlands län	15,2%	-1,1	2 206
Y	Västernorrlands län	15,2%	-2,8	2 005
E	Östergötlands län	13,9%	-2,7	3 358
G	Kronobergs län	13,0%	-0,9	1 471
T	Örebro län	12,8%	-2,0	2 108
H	Kalmar län	12,7%	-1,1	1 691
Z	Jämtlands län	12,6%	-0,8	932
W	Dalarnas län	12,1%	-1,5	1 760
I	Gotlands län	11,8%	-4,5	385
BD	Norrbottnens län	11,6%	-2,7	1 850
	Riket	11,5%	-1,5	60 581
AC	Västerbottens län	11,1%	-2,4	1 829
O	Västra Götalands län	9,9%	-1,2	8 898
N	Hallands län	9,7%	-0,7	1 752
F	Jönköpings län	9,6%	-1,1	2 033
C	Uppsala län	8,5%	-0,8	1 667
AB	Stockholms län	6,9%	-0,8	7 409

* Förändring i procentenheter jämfört med motsvarande period föregående år

Ungdomar 18 – 24 år

Inskrivna arbetslösa i december 2016 som andel (%) av den registerbaserade arbetskraften 18 – 24 år

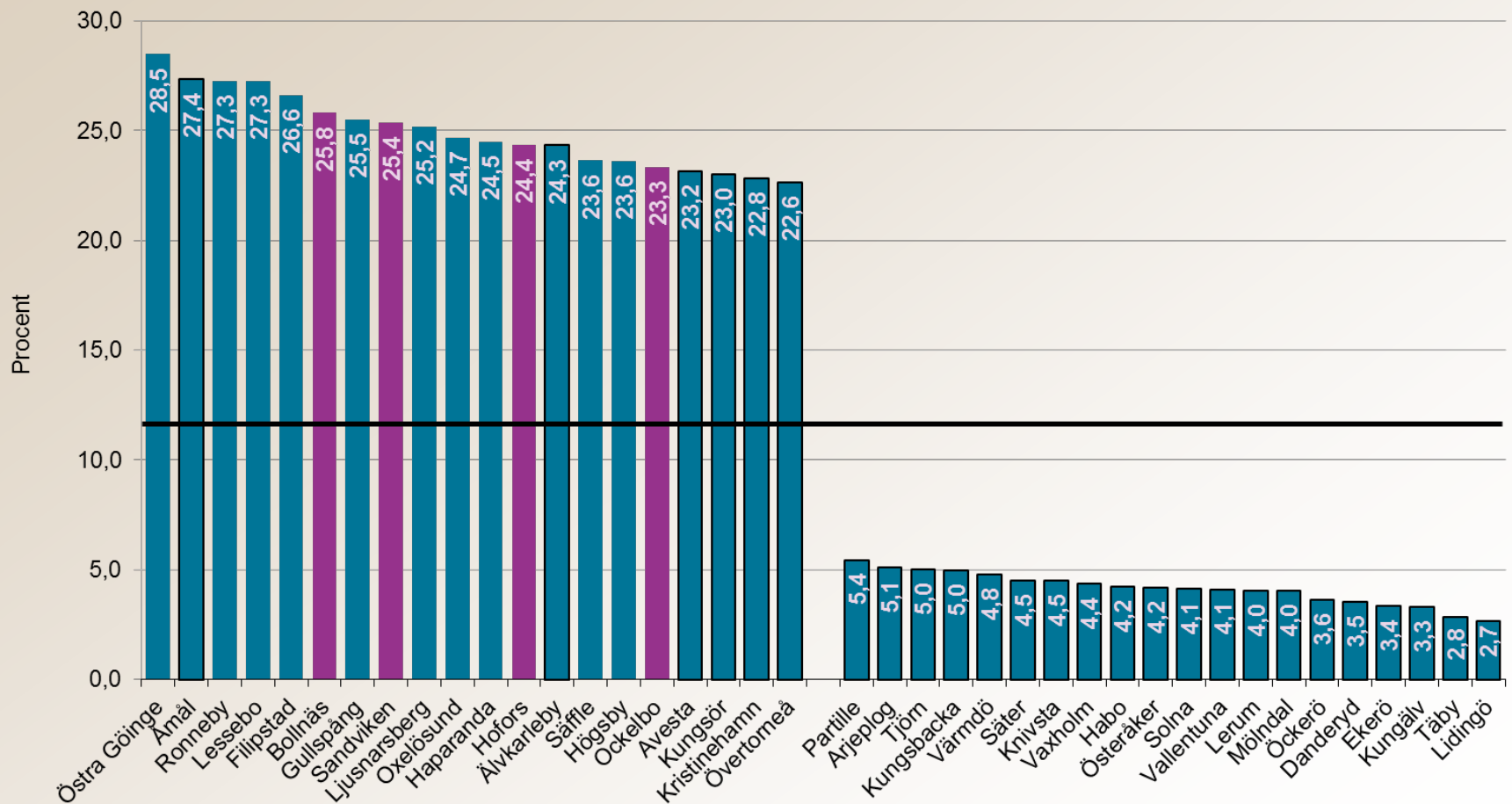


Kommun	Inskrivna arbetslösa	Förändring i procentenheter*	Antal inskrivna arbetslösa
Bollnäs	25,8%	-0,3	367
Sandviken	25,4%	-2,5	528
Hofors	24,4%	-3,3	122
Ockelbo	23,3%	0,4	77
Söderhamn	22,5%	-1,1	313
Ovanåker	21,2%	-3,9	125
Gävleborgs län	20,2%	-2,7	3 105
Gävle	18,0%	-3,3	1 005
Ljusdal	18,0%	-2,3	189
Hudiksvall	16,7%	-4,3	317
Nordanstig	12,2%	-1,9	62
Riket	11,5%	-1,5	60 581

*Förändring i procentenheter jämfört med motsvarande period föregående år

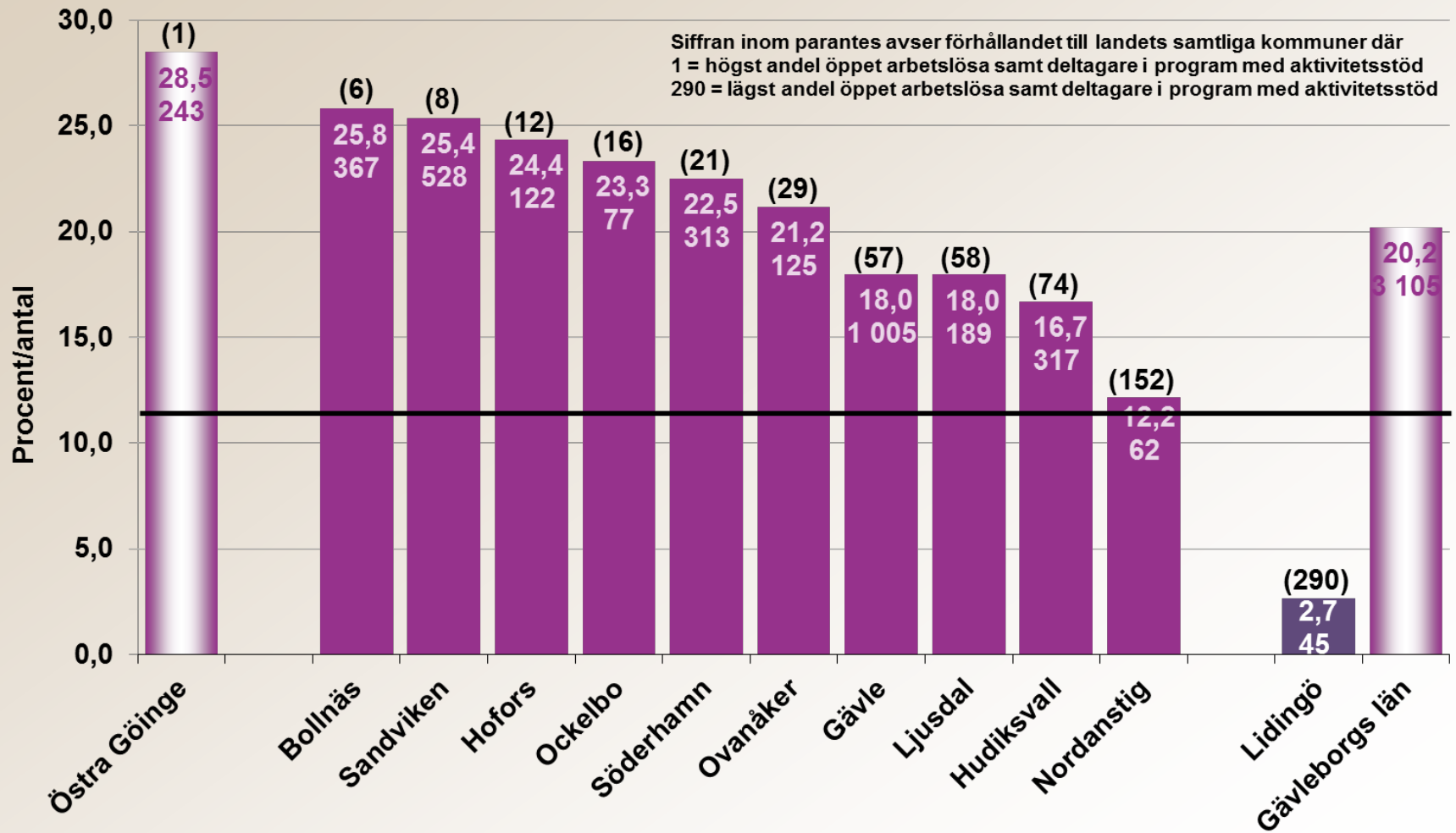
Ungdomar 18 – 24 år

De 20 kommuner med högst respektive lägst andel inskrivna arbetslösa i december 2016

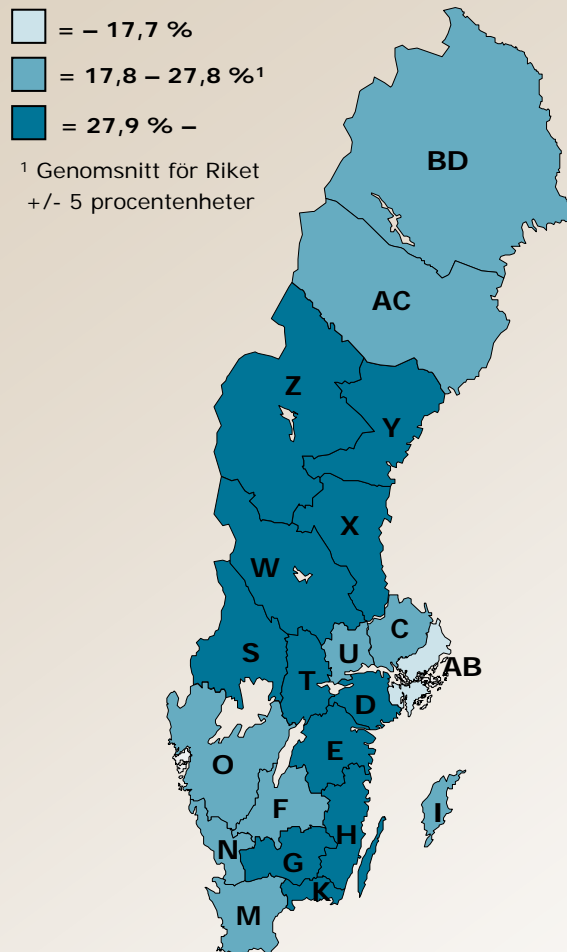


Ungdomar 18 – 24 år

Inskrivna arbetslösa i december 2016 som andel (%) av den registerbaserade arbetskraften 18 – 24 år

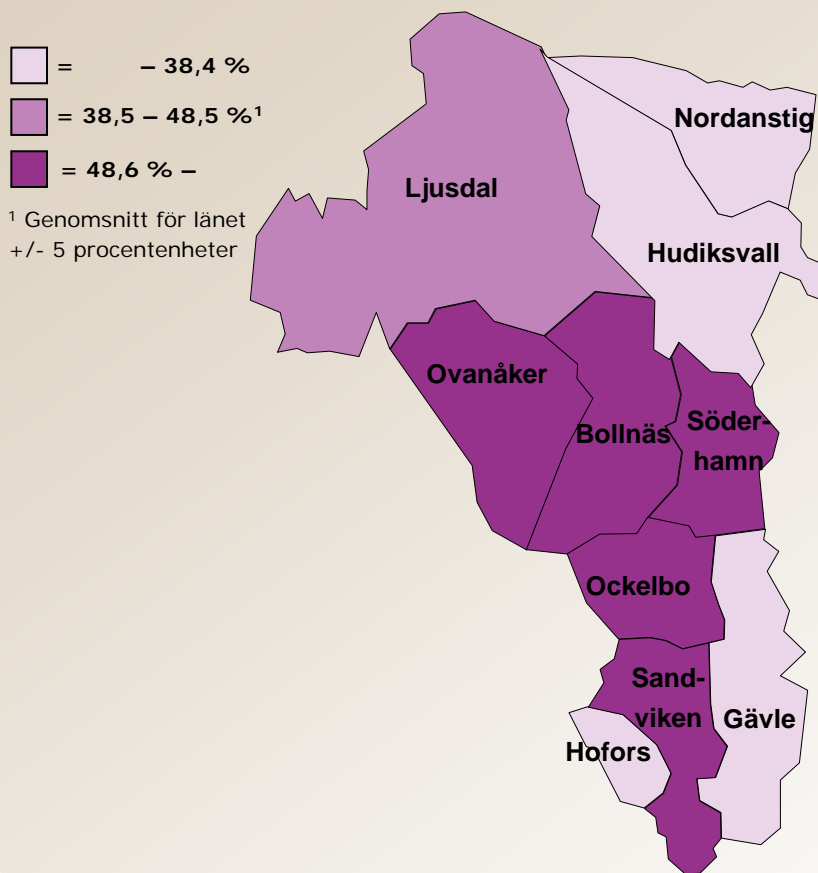


Utrikesfödda Inskrivna arbetslösa i december 2016 som andel (%) av den registerbaserade arbetskraften i gruppen



	Län	Inskrivna arbetslösa	Förändring i procentenheter*	Inskrivna arbetslösa i antal
X	Gävleborgs län	43,5%	1,6	7 769
Y	Västernorrlands län	37,7%	1,2	4 855
K	Blekinge län	37,6%	1,4	3 907
W	Dalarnas län	35,6%	2,9	5 432
H	Kalmar län	35,1%	4,5	5 212
Z	Jämtlands län	34,1%	0,9	1 917
D	Södermanlands län	33,6%	1,0	8 715
S	Värmlands län	33,2%	4,3	5 021
E	Östergötlands län	30,0%	1,3	9 928
G	Kronobergs län	29,7%	1,2	5 212
T	Örebro län	29,1%	1,1	6 370
U	Västmanlands län	27,7%	1,0	6 854
M	Skåne län	26,6%	0,4	34 816
F	Jönköpings län	24,6%	1,0	7 230
N	Hallands län	24,6%	2,5	5 263
AC	Västerbottens län	23,6%	0,2	2 921
BD	Norrbottnens län	22,8%	0,4	3 007
	Riket	22,8%	0,7	204 118
O	Västra Götalands län	21,5%	0,4	31 183
I	Gotlands län	21,3%	0,9	354
C	Uppsala län	18,1%	2,2	5 218
AB	Stockholms län	14,5%	-0,3	42 924
	* Förändring i procentenheter jämfört med motsvarande period föregående år			

Utrikesfödda Inskrivna arbetslösa i december 2016 som andel (%) av den registerbaserade arbetskraften i gruppen

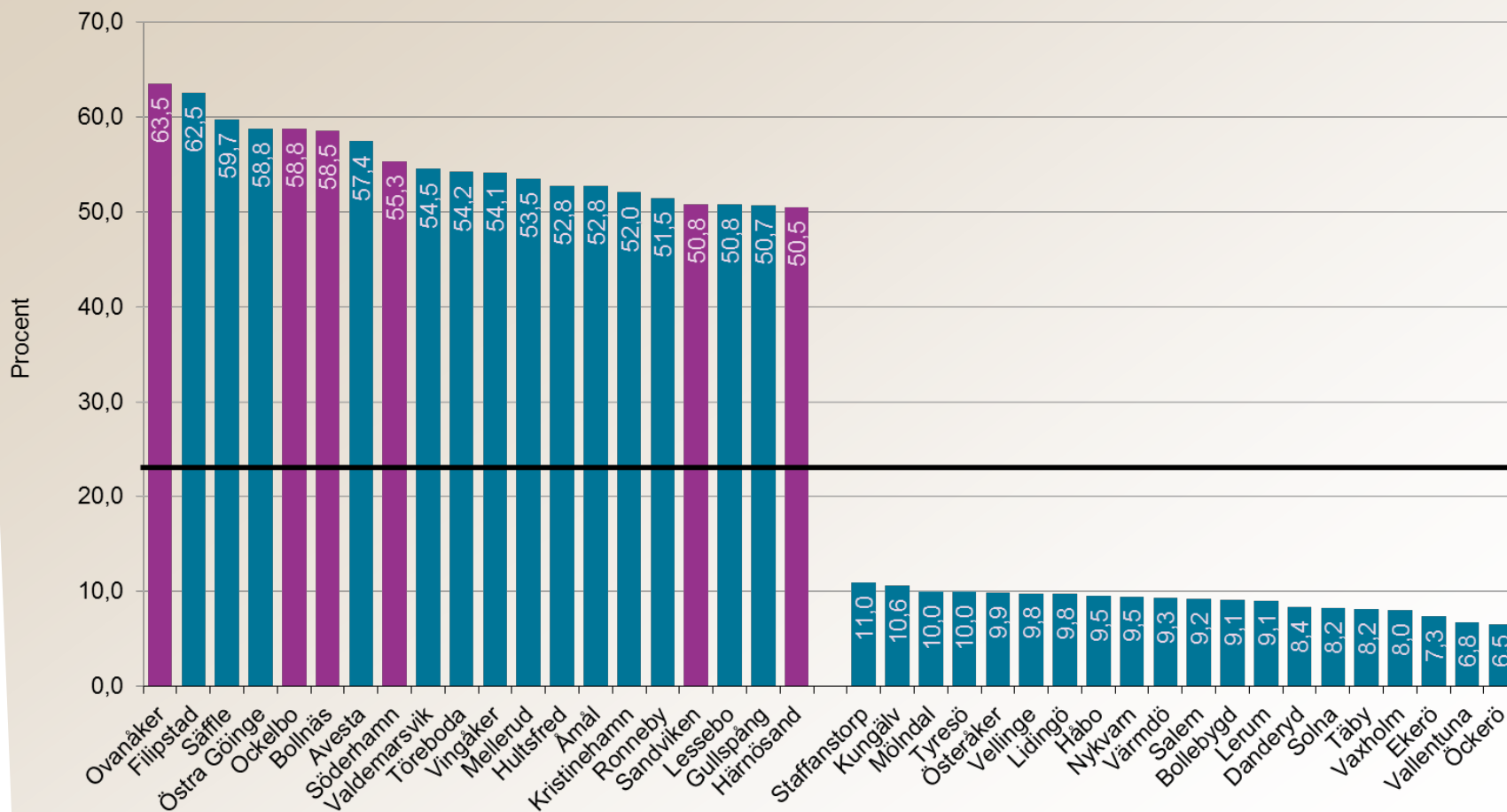


Kommun	Inskrivna arbetslösa	Förändring i procentenheter*	Antal inskrivna arbetslösa
Ovanåker	63,5%	1,0	301
Ockelbo	58,8%	-0,1	235
Bollnäs	58,5%	2,7	930
Söderhamn	55,3%	3,9	824
Sandviken	50,8%	0,9	1 539
Ljusdal	46,6%	1,1	459
Gävleborgs län	43,5%	1,6	7 769
Gävle	36,4%	0,4	2 689
Hofors	36,2%	3,4	200
Nordanstig	30,7%	1,5	114
Hudiksvall	30,6%	3,8	478
Riket	22,8%	0,7	204 118

*Förändring i procentenheter jämfört med motsvarande period föregående år

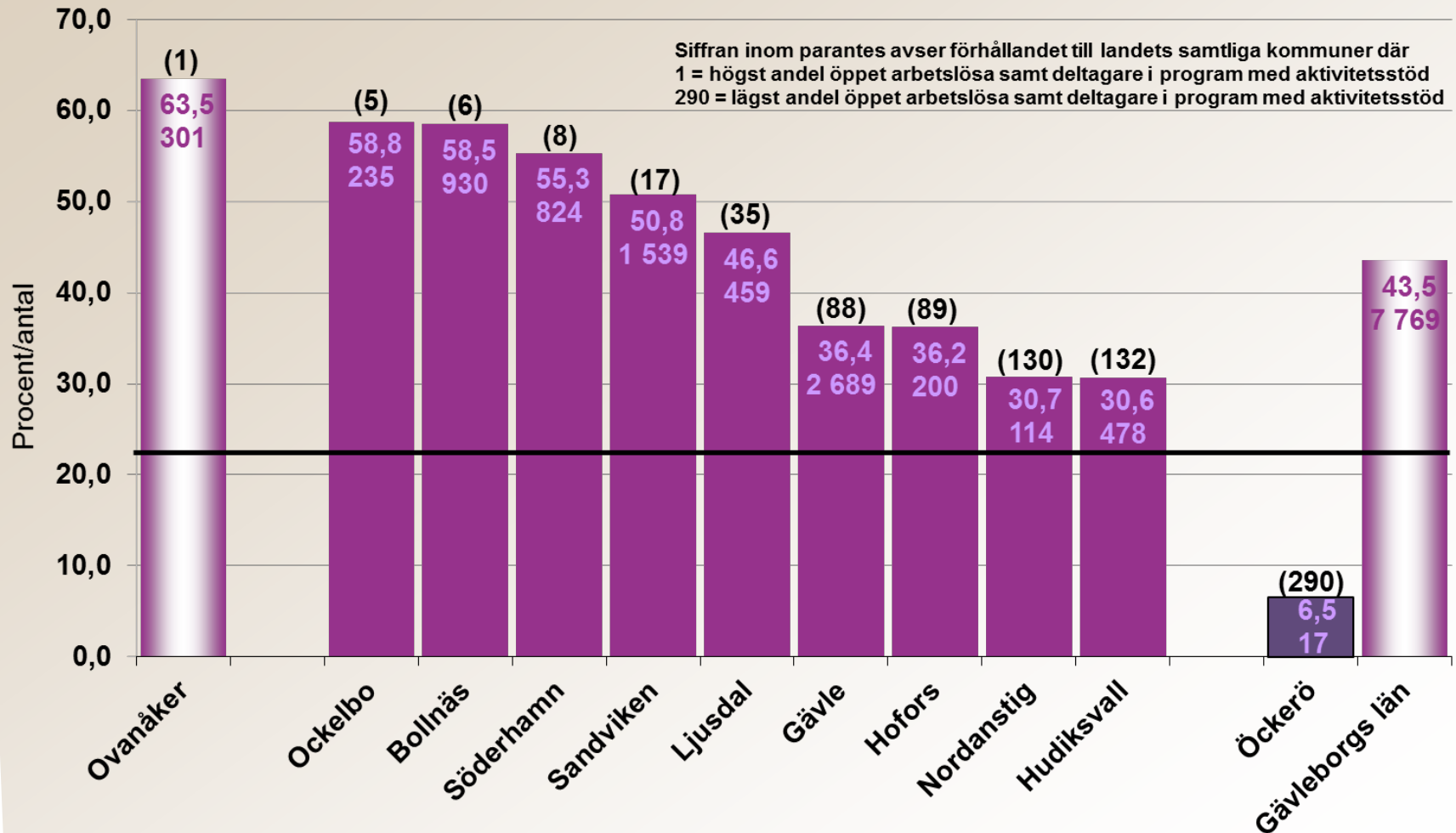
Utrikesfödda

De 20 kommuner med högst respektive lägst andel inskrivna arbetslösa i december 2016

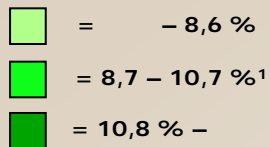


Utrikesfödda

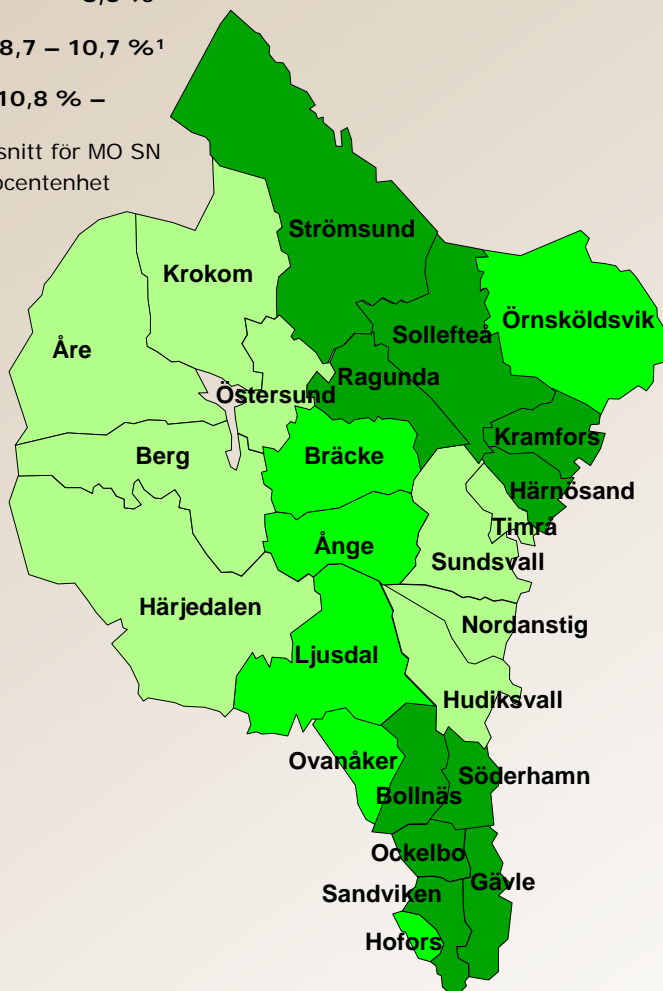
Inskrivna arbetslösa i december 2016 i antal samt andel av den utrikesfödda registerbaserade arbetskraften 16 – 64 år



Inskrivna arbetslösa i december 2016 som andel (%) av den registerbaserade arbetskraften 16 – 64 år



¹ Genomsnitt för MO SN +/- 1 procentenhet

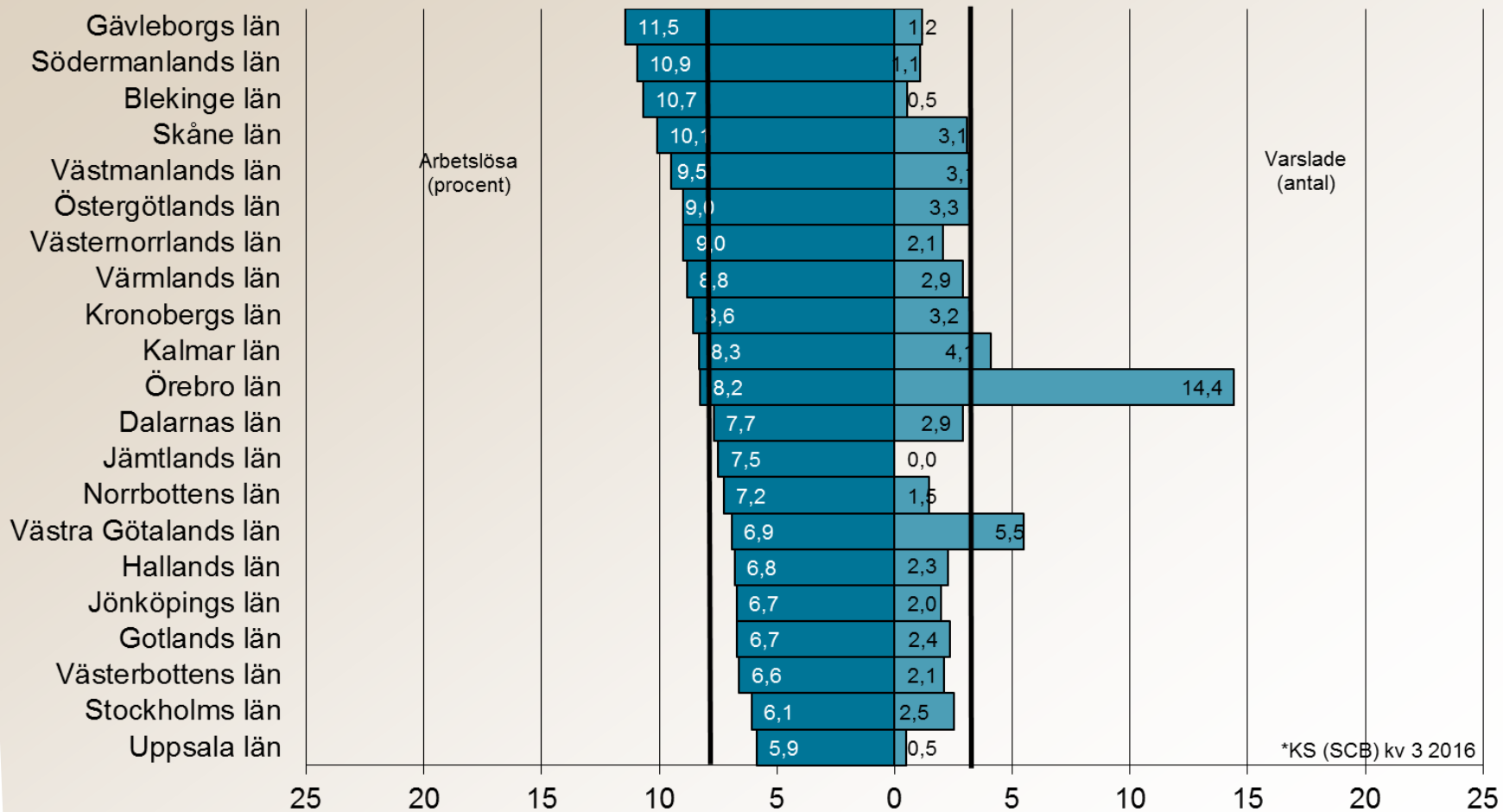


Kommun	Inskrivna arbetslösa	Förändring i procentenheter*	Inskrivna arbetslösa i antal
Sandviken	14,2%	-0,1	2 651
Söderhamn	13,4%	-0,1	1 606
Bollnäs	13,2%	-0,3	1 673
Ockelbo	12,1%	0,0	347
Strömsund	11,9%	0,4	672
Härnösand	11,8%	-0,3	1 361
Sollefteå	11,4%	-0,8	1 063
Gävle	11,4%	-0,6	5 586
Kramfors	11,3%	-0,1	963
Ragunda	11,2%	0,0	285
Ljusdal	10,5%	-0,6	951
Hofors	10,0%	-0,7	455
Ovanåker	10,0%	0,1	548
MO Södra Norrland	9,7%	-0,3	30 908
Bräcke	9,6%	-1,0	284
Ånge	9,1%	-0,3	406
Örnsköldsvik	8,8%	0,3	2 452
Hudiksvall	8,3%	-0,7	1 453
Sundsvall	7,9%	-0,9	3 820
Berg	7,7%	0,4	255
Nordanstig	7,6%	0,2	335
Åre	7,0%	1,1	392
Timrå	6,8%	-2,3	575
Östersund	6,7%	-0,4	2 040
Krokoms	6,5%	0,0	464
Härjedalen	5,7%	-1,5	271

*Förändring i procentenheter jämfört med motsvarande period föregående år

December 2016

Inskrivna arbetslösa 16 - 64 år som andel av den registerbaserade arbetskraften samt antal varslade per 5 000 anställda*



*KS (SCB) kv 3 2016